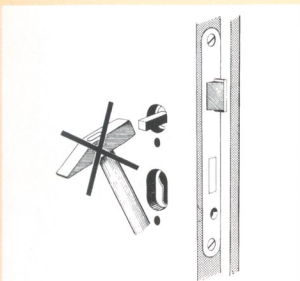
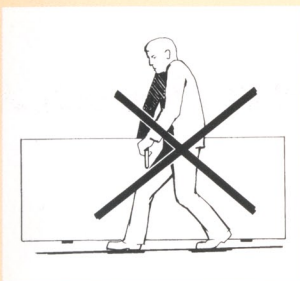


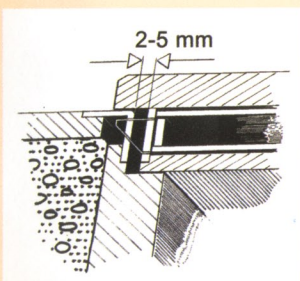
Po zabudovaní zámku sa nesmie vŕtať do krídla dverí.



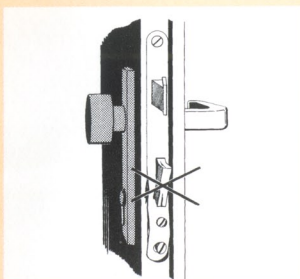
Vsunutie štvorhranu do otvoru na zámku nikdy nevykonávajte s použitím nadmernej sily, napríklad s pomocou kladiva.



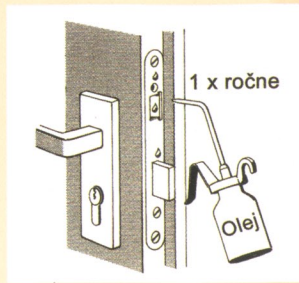
Nikdy nedvíhajte ani neprenášajte krídlo dverí za kľučku.



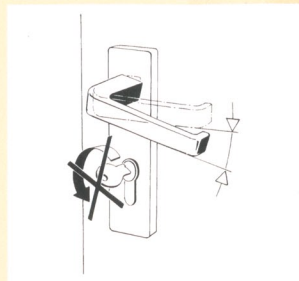
Medzera medzi zámkom a protikusom musí byť 2-5 mm.



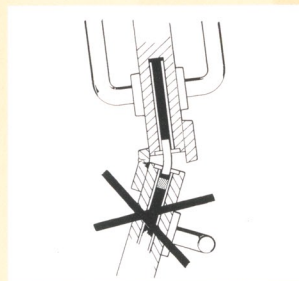
Ak sú viditeľné stopy po násilnom použití, musí byť zámok bezodkladne vymenený.




Zámok je potrebné minimálne raz za rok namastiť (olejom nespôsobujúcim koróziu, bez obsahu živice).



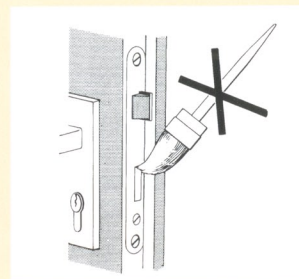
Kľučka a kľúč sa nesmú ovládať súčasne.



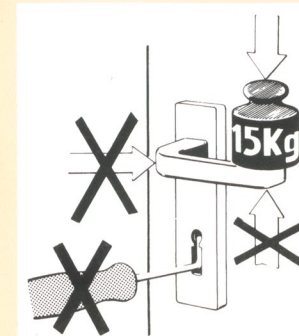
Nikdy neotvárať dvojkrídlové dvere cez pevné krídlo.



Zámok nesmie byť ponechaný v uzamknutom stave pri otvorených dverách.



Závora, strelka ako aj prídavné uzamykacie uzávery nesmú byť natreté farbou ani lakom.



Kľučka môže byť zaťažená v bežnom smere otáčania. Kľučku je možné zaťažiť maximálnou silou v hodnote 150 N. Uzamykanie zámku je možné len na to určeným typom cylindrickej vložky (nie cudzím predmetom).

Špeciálne upozornenie pre zámok AS 2750

Pri prípadnom masení zámku sa NESMIE žiadny olej alebo vazelína dostať medzi zadné tiahla zámku. Tiahla sa následkom toho zlepia a zámok nebude správne pracovať – nebudú úplne vyskakovať západky na vedľajších uzáveroch.

Ďalšie usmernenia:

- Dverné kovanie (kľučky) upevnite tak, aby nebránilo voľnej funkcii západky a závory.
- Palec cylindrickej vložky sa musí v púzdre zámku voľne pretáčať. Cylindrická vložka sa nesmie v zámku vzpriechť.
- Strelka, závora ani iné časti zámku sa nesmú mechanicky opravovať.
- Dvojkrídlové dvere sa musia otvárať v poradí 1. aktívne krídlo, 2. pasívne krídlo. Zatvárať sa musia v opačnom poradí.
- Zámky sa musia uskladniť tak, aby sa zabránilo ich mechanickému poškodeniu a neboli vystavené vlhku a znečisteniu.
- Tu uvedené usmernenia k zámkom sa pokiaľ je to možné vzťahujú aj na viacbodové uzávery.